

# Orion<sup>®</sup> Metro



Det ideelle valg ved et  
kombineret kørselsbehov



Yes, you can.™



Invacare **Orion METRO** er et ideelt transportmiddel for dig, der har brug for at komme rundt i lokalområdet fx ud at handle eller når du vil mødes med vennerne.

**Orion METRO** er designet med fokus på, at den både skal være ergonomisk og smart. Men samtidig være let, overskuelig og komfortabelt at køre for både nye og erfarne scooterbrugere.

**Orion METRO** er udstyret med en lang række funktioner, der gør den både funktionel og praktisk i anvendelse.

**Orion METRO** har en perfekt sammensætning af komfort, sikkerhed og pålidelighed!



### Kontrolleret og stabil kørsel

Når man kører, er det vigtigt at føle sig tryk og føle, at man har kontrol over scooteren.

**Orion METRO** er kompakt, godt affjedret, udstyret med kraftige motorer og relativt store hjul. Med **Orion METRO** kan du slappe af og nyde en kontrolleret, stabil og komfortabel køreoplevelse.

**Orion METRO** har fået en ny styring, der gør det lettere at køre scooteren og kræver mindre armbevægelser. Kontrolpanelet er designet, så det er let at overskue og forstå.

**Orion METRO** er i stand til at forcere de typiske underlag og forhindringer, som du kan møde ved bykørsel og parker fx ved kørsel på ujævne underlag, brosten, løse sten og fast grus, samt på bakker, opkørsler og mindre kantstene.



### Godkendt og certificeret

**Orion METRO** er forsynet med kraftige LED lygter, blinklys og bremselys. Således er det tydeligt at se **Orion METRO** i mørke, ved nedsat sigtbarhed eller for bagvedkørende, når der bremses.

**Orion METRO** er udstyret med en sikkerhedsfunktion, der reducerer farten, når du kører i kurver eller drejer om hjørner. Således at du føler, at du styrer scooteren og ikke omvendt. Ønsker du ikke hastighedsreduktionen skal være aktiv, kan den frakobles via en kontakt i kontrolpanelet.

**Orion METRO** har været forbi TÜV - verdens største og mest respekterede institut for certificering af tekniske produkter - hvor **Orion METRO** er testet, godkendt og certificeret.



## Egenskaber og tilbehør



**4-hjulet Orion METRO**



**3-hjulet Orion METRO**




**Justerbar ratstamme**

Ratstammen kan hurtigt og nemt justeres efter ønsker og behov.



**Ergonomisk styr**

Forhindrer udmattelse i arme og hænder på længere køreture.



**Håndbremse**

Sikrer hurtig og stabil opbremsning i nødstilfælde.



**Bremselys**

Bremselygten advarer bagvedkørende om, at scooteren sænker farten.



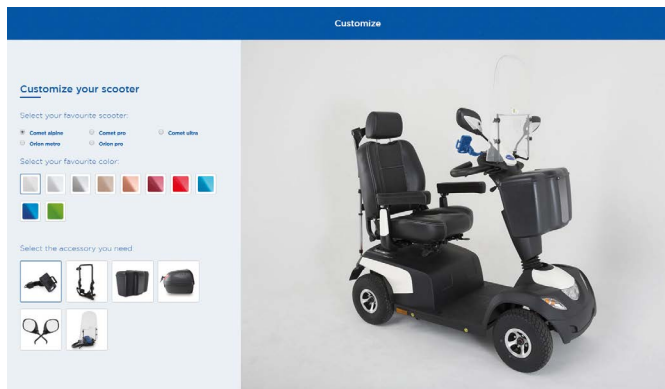
**To-trins frikoblingssystem**

Dette unikke koncept forhindrer, ved hjælp af et to-trins frikoblingssystem, at scooteren kan trille ukontrolleret.



**Elektronisk fartreduktion**

Sænker automatisk farten, når der drejes. Det giver en komfortabel og sikker kørsel.





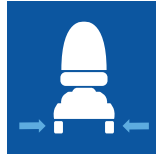











**Skræddersy din scooter efter ønsker og behov**




Skræddersy din scooter efter ønsker og behov. Se mere om dine muligheder, det store udvalg i farver, tilbehør etc., på vores website: [www.invacarescooter.com](http://www.invacarescooter.com).

## Tekniske data

For yderligere oplysninger, tekniske data etc. om dette produkt, se venligst i brugermanualen, der kan downloades på [www.invacare.dk](http://www.invacare.dk).

	Rygbredde	Sædedybde	Sædehøjde fra gulv	Ryghøjde	Chassisbredde	Totallængde	Vægt
<b>3-hjulet</b>	 510 mm	 470 mm	 Min. 440 mm Max. 510 mm	 490 mm	 660 mm	 1240 mm	 103 kg
<b>4-hjulet</b>	510 mm	470 mm	Min. 440 mm Max. 510 mm	490 mm	660 mm	1270 mm	110 kg

	Tungeste del	Max. brugervægt	Batterikapacitet	Vendediameter	Max. højde på forhindringer	Frihøjde	Max. hældning
<b>3-hjulet</b>	 52 kg	 136 kg	 2 x 12 V/40 Ah	 2250 mm	 80 mm	 78 mm	 10°
<b>4-hjulet</b>	57 kg	136 kg	2 x 12 V/40 Ah	260 0mm	80 mm	78 mm	10°

	Kørestrækning	Hastighed	Motorer
<b>3-hjulet</b>	 43 km	 12 km/t	 240 W / 600 W <sup>1</sup>
<b>4-hjulet</b>	43 km	12 km/t	240 W / 600 W <sup>1</sup>


1. Max. effekt

## Farver



1. Denne farve kan bestilles efter aftale.

## Polstring



Scan her for få adgang til websiden [invacarescooter.com](http://invacarescooter.com).

Tlf.: 3690 0000  
Fax: 3690 0001  
[denmark@invacare.com](mailto:denmark@invacare.com)  
[www.invacare.dk](http://www.invacare.dk)

Invacare A/S  
Sdr. Ringvej 37, 2605 Brøndby  
Danmark



Yes, you can.®

